




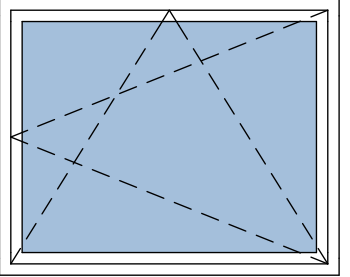


SCHÉMA, VÝPIS VNITŘNÍCH OKEN

Č.	Oi01	Oi02	Oi03	Oi04	Oi05	Oi06
Množství	1	1	1	1	1	1
Pohled ze strany otevření						
Nominální rozměry š x v	1 700×1 600	1 700×1 600	1 700×1 600	1 700×1 600	1 700×1 600	1 500×1 220
sestava	-	-	-	-	-	-
Druh otevírání	P	P	P	P	P	O; S
rám a křídlo-materiál	PL-plast, vícekomorový profil s kovovou výztuhou	PL-plast, vícekomorový profil s kovovou výztuhou	PL-plast, vícekomorový profil s kovovou výztuhou	PL-plast, vícekomorový profil s kovovou výztuhou	PL-plast, vícekomorový profil s kovovou výztuhou	PL-plast, vícekomorový profil s kovovou výztuhou
Uw	-	-	-	-	-	<1,0
počet skel	2	2	2	2	2	3
Index vzduch. nepr.						
křídlo-barva INT	K1-RAL 9010	K1-RAL 9010	K1-RAL 9010	K1-RAL 9010	K1-RAL 9010	K1-RAL 9010
křídlo-barva EXT	K4-RAL 9010	K4-RAL 9010	K4-RAL 9010	K4-RAL 9010	K4-RAL 9010	K4-RAL 9010
sklo-typ	SBV-sklo bezpečnostní vrstvené, čiré, hladké	SBV-sklo bezpečnostní vrstvené, čiré, hladké	SBV-sklo bezpečnostní vrstvené, čiré, hladké	SBV-sklo bezpečnostní vrstvené, čiré, hladké	SBV-sklo bezpečnostní vrstvené, čiré, hladké	SBV-sklo bezpečnostní vrstvené, čiré, hladké
sklo-povrch	-	-	-	-	-	-
PO	<Nedefinováno>	<Nedefinováno>	<Nedefinováno>	<Nedefinováno>	<Nedefinováno>	<Nedefinováno>
kotvení	PK-páskové kotvy pro použití do zdiva, dřeva	PK-páskové kotvy pro použití do zdiva, dřeva	PK-páskové kotvy pro použití do zdiva, dřeva	PK-páskové kotvy pro použití do zdiva, dřeva	PK-páskové kotvy pro použití do zdiva, dřeva	PK-páskové kotvy pro použití do zdiva, dřeva
připojovací spára	-	-	-	-	-	-
parapet int	PL-plastový komůrkový tl. 20 mm, bílý	PL-plastový komůrkový tl. 20 mm, bílý	PL-plastový komůrkový tl. 20 mm, bílý	PL-plastový komůrkový tl. 20 mm, bílý	PL-plastový komůrkový tl. 20 mm, bílý	PL-plastový komůrkový tl. 20 mm, bílý
parapet ext	PL-plastový komůrkový tl. 20 mm, bílý	PL-plastový komůrkový tl. 20 mm, bílý	PL-plastový komůrkový tl. 20 mm, bílý	PL-plastový komůrkový tl. 20 mm, bílý	PL-plastový komůrkový tl. 20 mm, bílý	KL-klempířský viz. klempířské výrobky
kovani int popis	-	-	-	-	-	KČ- klíčka
typ zamku popis	-	-	-	-	-	-
vložka zámku popis	-	-	-	-	-	-
EZS	-	-	-	-	-	-
EPS	-	-	-	-	-	-
VZT	-	-	-	-	-	-
SOZ	-	-	-	-	-	-
doplňky	-	-	-	-	-	-
podlaží	1.N.P.	1.N.P.	1.N.P.	1.N.P.	1.N.P.	1.N.P.
Číslo související m.	1.01	1.01	1.01	1.01	1.01	1.05
Jméno související m.	STROJNÍ DÍLNA- TRUHLÁRNA	STROJNÍ DÍLNA- TRUHLÁRNA	STROJNÍ DÍLNA- TRUHLÁRNA	STROJNÍ DÍLNA- TRUHLÁRNA	STROJNÍ DÍLNA- TRUHLÁRNA	TRUHLÁŘSKÁ DÍLNA
výrobce/standard	---	---	---	---	---	---
poznámka tabulky	Rw= 52dB	Rw= 52dB	Rw= 52dB	Rw= 52dB	Rw= 52dB	